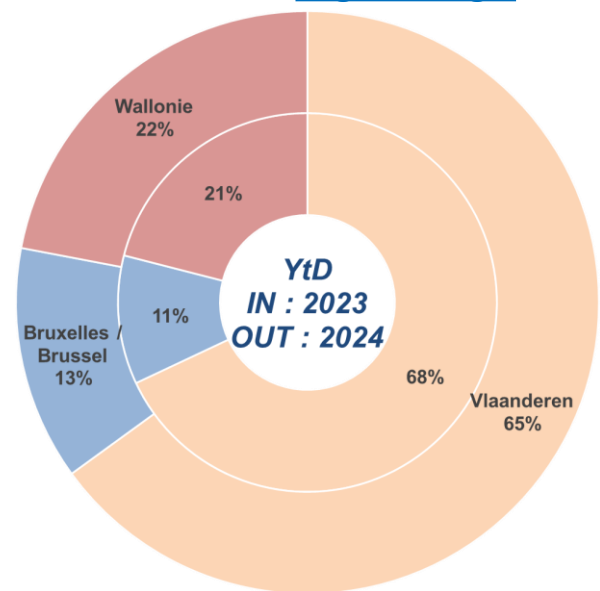
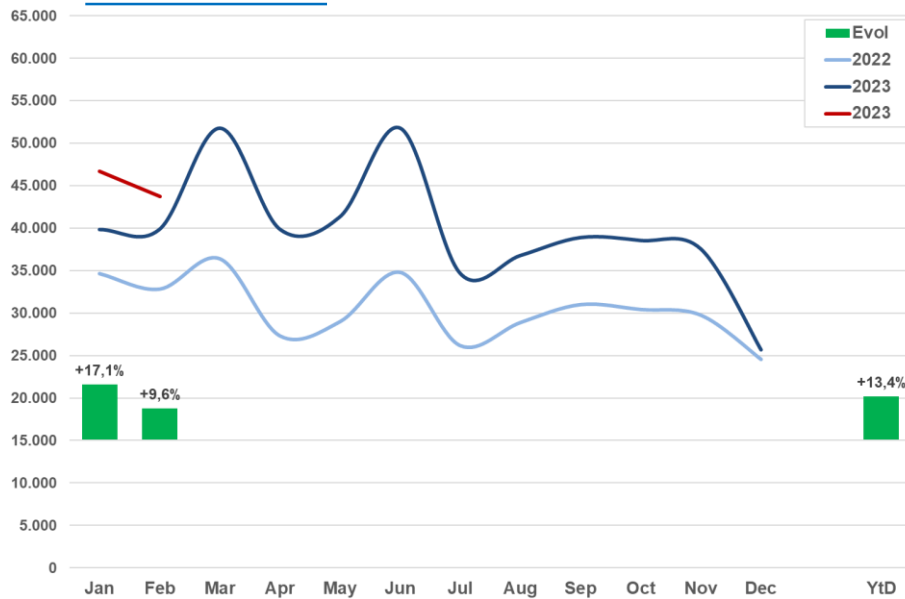


Voitures neuves / Nieuwe wagens

BEL / 2024 - 2

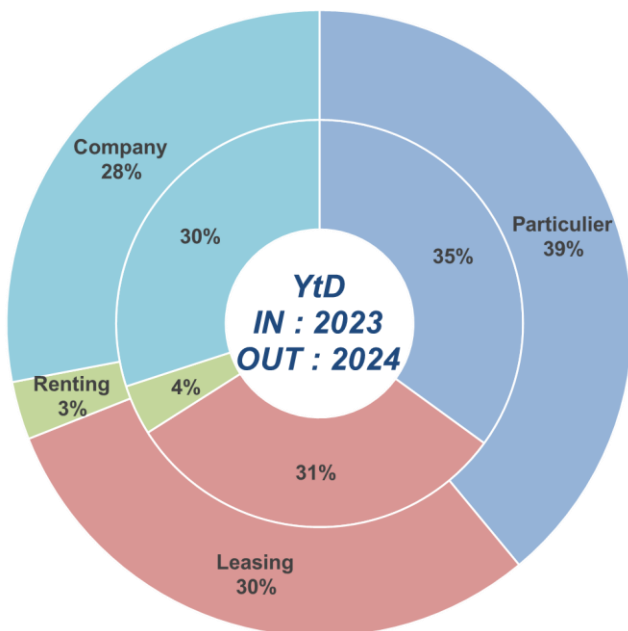
Marché - Markt

Région - Regio



Par type – Per type

Par marque – Per merk



Mois / Maand

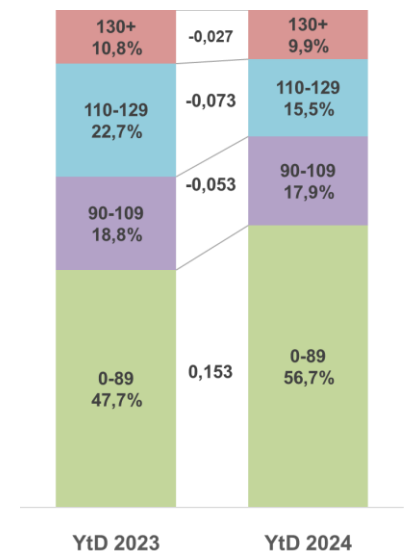
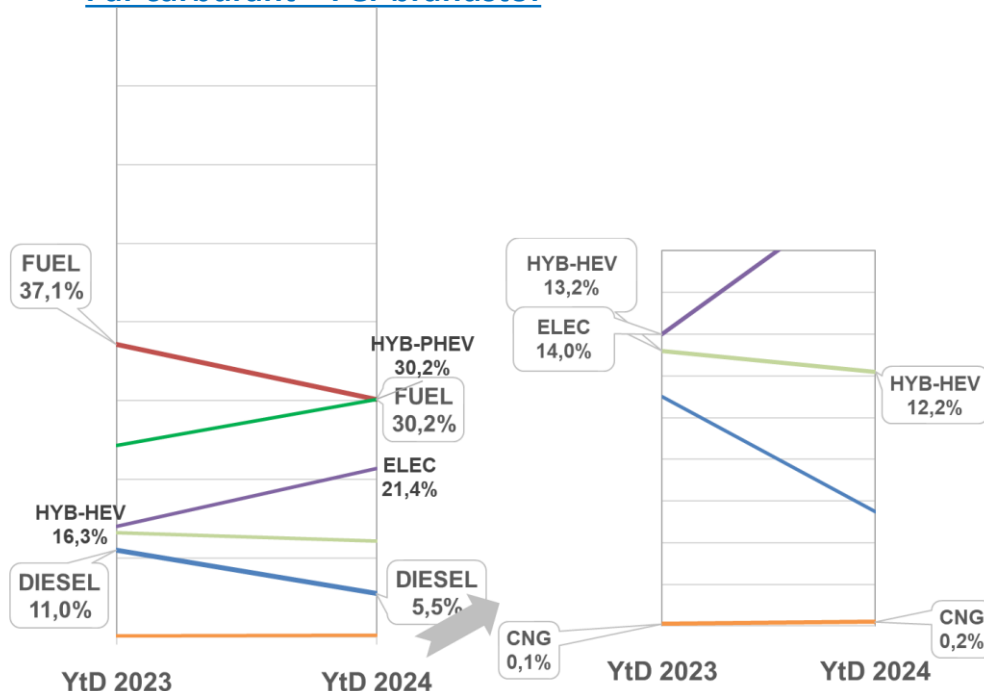
1. BMW	4.366	10,3%	+19,6%
2. VOLKSWAGEN	3.661	9,6%	-0,3%
3. AUDI	3.155	9,3%	+12,8%
4. MERCEDES-BENZ	2.860	7,2%	+6,2%
5. TOYOTA	2.728	5,1%	+18,8%
TOTAL	43.723		+9,6%

Year to Date

1. BMW	9.804	10,3%	+25,7%
2. AUDI	7.732	9,6%	+42,4%
3. VOLKSWAGEN	7.075	7,3%	+1,8%
4. MERCEDES-BENZ	6.742	6,9%	+7,4%
5. VOLVO	5.570	6,5%	+43,4%
TOTAL	90.390		+13,4%

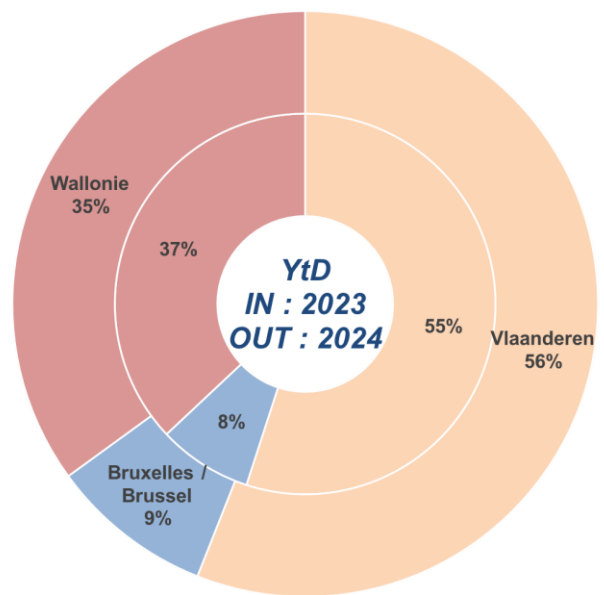
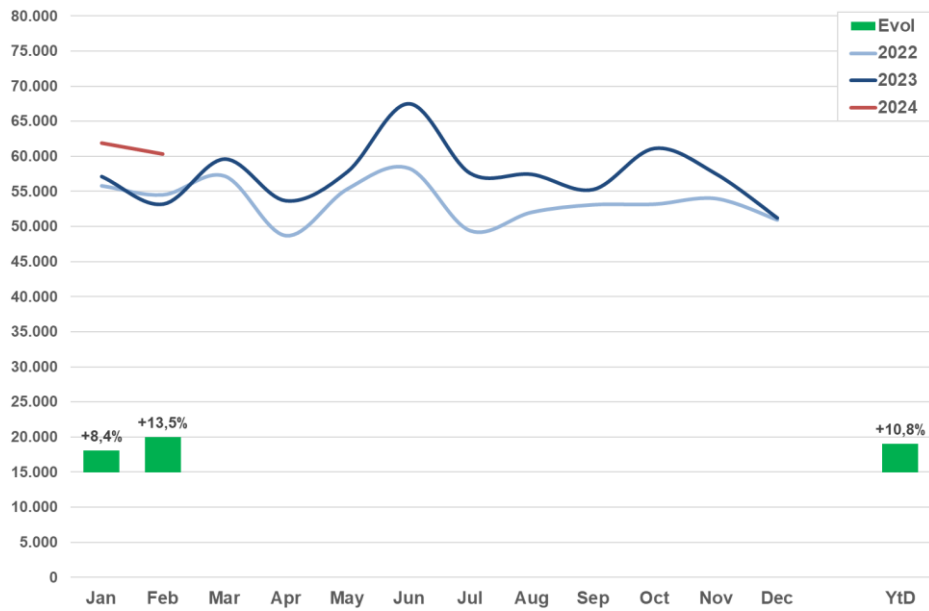
Par carburant – Per brandstof

Par émission CO2 – Per CO2 uitstoot



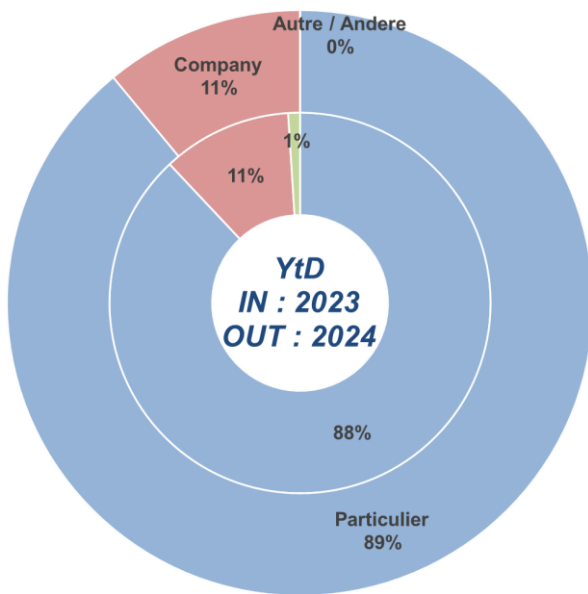
Marché - Markt

Région - Regio

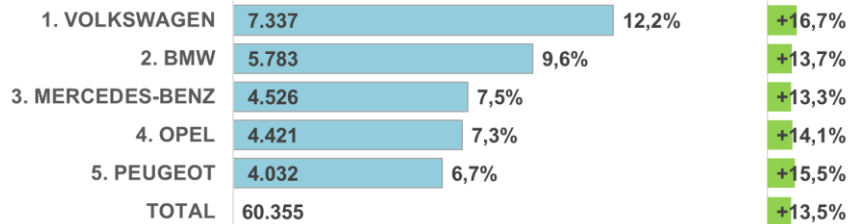


Par type – Per type

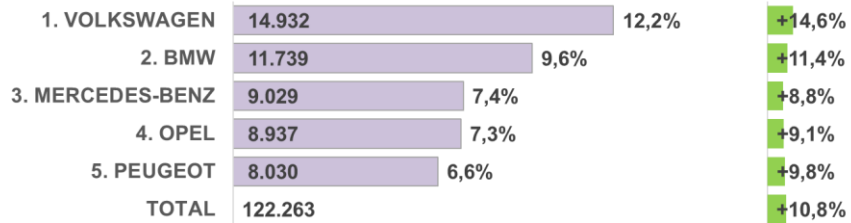
Par marque – Per merk



Mois / Maand

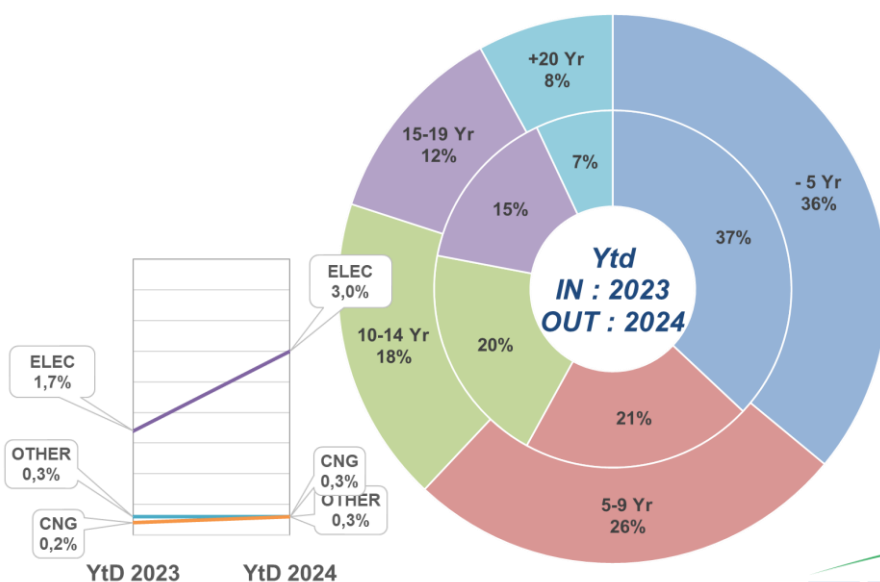
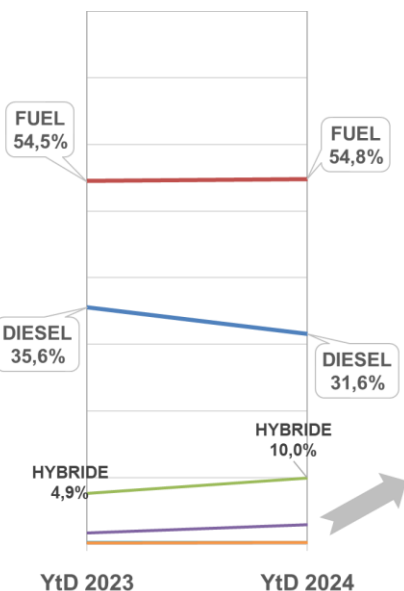


Year to Date

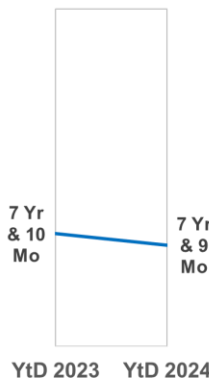


Par carburant – Per brandstof

Par âge – Per leeftijd



Median Year



IMMATRICULATIONS VOITURES NEUVES
INSCHRIJVINGEN NIEUWE PERSONENWAGENS
FEBRUARI/FEVRIER 2024

	FEB 2024	%	FEB 2023	%	Evol % 2024/2023
BMW	4 366	10,0%	3 650	9,15%	19,6%
VOLKSWAGEN	3 661	8,4%	3 673	9,21%	-0,3%
AUDI	3 155	7,2%	2 797	7,01%	12,8%
MERCEDES	2 860	6,5%	2 694	6,75%	6,2%
TOYOTA	2 728	6,2%	2 296	5,76%	18,8%
DACIA	2 352	5,4%	1 621	4,06%	45,1%
VOLVO	2 298	5,3%	1 946	4,88%	18,1%
TESLA	2 272	5,2%	812	2,04%	179,8%
PEUGEOT	2 196	5,0%	2 938	7,37%	-25,3%
RENAULT	2 015	4,6%	2 015	5,05%	0,0%
SKODA	1 956	4,5%	1 760	4,41%	11,1%
KIA	1 877	4,3%	1 464	3,67%	28,2%
CITROEN	1 536	3,5%	1 582	3,97%	-2,9%
HYUNDAI	1 365	3,1%	1 096	2,75%	24,5%
FORD	1 218	2,8%	1 563	3,92%	-22,1%
OPEL	1 102	2,5%	1 708	4,28%	-35,5%
NISSAN	1 078	2,5%	889	2,23%	21,3%
MAZDA	706	1,6%	464	1,16%	52,2%
SEAT	670	1,5%	849	2,13%	-21,1%
SUZUKI	647	1,5%	407	1,02%	59,0%
LAND ROVER	545	1,3%	548	1,37%	-0,6%
MINI	414	1,0%	522	1,31%	-20,7%
FIAT	345	0,8%	429	1,08%	-19,6%
PORSCHE	322	0,7%	326	0,82%	-1,2%
CUPRA	278	0,6%	333	0,83%	-16,5%
HONDA	219	0,5%	96	0,24%	128,1%
MG	210	0,5%	118	0,30%	78,0%
POLESTAR	197	0,5%	88	0,22%	123,9%
JEEP	175	0,4%	212	0,53%	-17,5%
DS	157	0,4%	201	0,50%	-21,9%
SSANGYONG	153	0,4%	114	0,29%	34,2%
BYD	143	0,3%	45	0,11%	217,8%
LEXUS	113	0,3%	84	0,21%	34,5%
ALFA ROMEO	77	0,2%	124	0,31%	-37,9%
SMART	47	0,1%	9	0,02%	422,2%
JAGUAR	43	0,1%	87	0,22%	-50,6%
LYNK & CO	40	0,1%	191	0,48%	-79,1%
SUBARU	27	0,1%	46	0,12%	-41,3%
LOTUS	26	0,06%	5	0,0%	+420,0%
ALPINE	15	0,03%	11	0,0%	+36,4%
FERRARI	14	0,03%	13	0,0%	+7,7%
ALLIED VEHICLES LTD	13	0,03%	3	0,0%	+333,3%
BAIC	13	0,03%	4	0,0%	+225,0%
TRIPOD	13	0,03%	3	0,0%	+333,3%
FORTHING	11	0,03%	-	-	-
Autres / Anderen	55	0,13%	47	0,12%	+17,0%
TOT	43.723		39.883		+17,1%

IMMATRICULATIONS VOITURES NEUVES
INSCHRIJVINGEN NIEUWE PERSONENWAGENS
FEBRUARI/FEVRIER 2024

	CUM 2M 2024	%	CUM 2M 2023	%	Evol % 2024/2023
BMW	9 804	10,9%	7 799	9,78%	25,7%
AUDI	7 732	8,6%	5 429	6,81%	42,4%
VOLKSWAGEN	7 075	7,8%	6 947	8,71%	1,8%
MERCEDES	6 742	7,5%	6 278	7,87%	7,4%
VOLVO	5 570	6,2%	3 883	4,87%	43,5%
TOYOTA	5 337	5,9%	4 951	6,21%	7,8%
DACIA	4 673	5,2%	3 008	3,77%	55,4%
PEUGEOT	4 663	5,2%	6 028	7,56%	-22,6%
TESLA	4 098	4,5%	1 421	1,78%	188,4%
SKODA	3 927	4,3%	3 313	4,16%	18,5%
RENAULT	3 916	4,3%	3 733	4,68%	4,9%
KIA	3 680	4,1%	2 906	3,64%	26,6%
FORD	2 627	2,9%	3 044	3,82%	-13,7%
HYUNDAI	2 500	2,8%	2 296	2,88%	8,9%
CITROEN	2 326	2,6%	2 612	3,28%	-11,0%
NISSAN	2 078	2,3%	1 704	2,14%	22,0%
OPEL	1 972	2,2%	3 023	3,79%	-34,8%
LAND ROVER	1 367	1,5%	1 079	1,35%	26,7%
MAZDA	1 332	1,5%	1 032	1,29%	29,1%
SUZUKI	1 249	1,4%	710	0,89%	75,9%
SEAT	1 151	1,3%	1 532	1,92%	-24,9%
MINI	883	1,0%	1 163	1,46%	-24,1%
PORSCHE	694	0,8%	925	1,16%	-25,0%
CUPRA	654	0,7%	490	0,61%	33,5%
FIAT	640	0,7%	1 103	1,38%	-42,0%
MG	493	0,6%	280	0,35%	76,1%
HONDA	470	0,5%	231	0,29%	103,5%
JEEP	406	0,5%	526	0,66%	-22,8%
POLESTAR	336	0,4%	226	0,28%	48,7%
SSANGYONG	283	0,3%	225	0,28%	25,8%
BYD	274	0,3%	70	0,09%	291,4%
ALFA ROMEO	258	0,3%	259	0,32%	-0,4%
LEXUS	242	0,3%	172	0,22%	40,7%
DS	226	0,3%	365	0,46%	-38,1%
JAGUAR	125	0,1%	155	0,19%	-19,4%
SMART	103	0,1%	18	0,02%	472,2%
LYNK & CO	97	0,1%	452	0,57%	-78,5%
SUBARU	46	0,1%	117	0,15%	-60,7%
LOTUS	44	0,05%	6	0,0%	+633,3%
ALPINE	33	0,04%	27	0,0%	+22,2%
FERRARI	27	0,03%	25	0,0%	+8,0%
BAIC	26	0,03%	9	0,0%	+188,9%
TRIPOD	25	0,03%	8	0,0%	+212,5%
ALLIED VEHICLES LTD	22	0,02%	6	0,0%	+266,7%
BENTLEY	21	0,02%	34	0,0%	-38,2%
Autres / Anderen	143	0,16%	110	0,14%	+30,0%
TOT	90.390		79.730		+17,1%